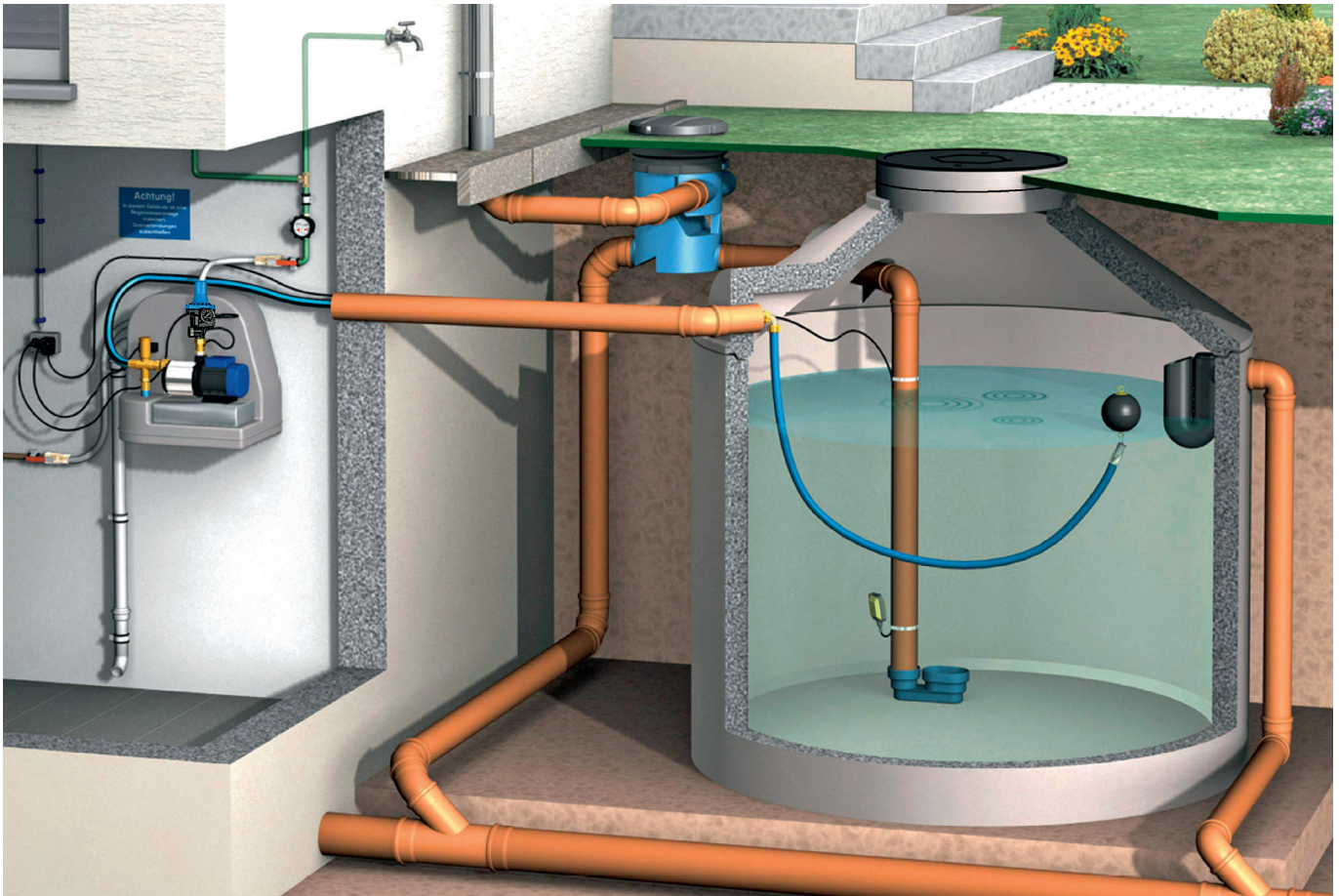


BASIC

DER EINSTIEG IN DIE REGENWASSERSPEICHERUNG



LÖSUNGEN AUS BETON



Die Zisterne Basic ist eine Zisterne ohne Filter-Set. **Der Konus wird bauseits vermörtelt.**

LIEFERUMFANG

- Abdeckung „Beton“ 50 kN
- Konus mit 2 Muffen DN 100 (für Zulauf und Leerrohr)
- Behälter mit 1 Muffe DN 100 (für Ablauf)

HINWEIS:

Für das (optionale) Filter-Set Basic sind Erhöhungsringe erforderlich, welche separat mitbestellt werden müssen.

EXKLUSIVES ZUBEHÖR: FILTER-SET BASIC (für eine Dachfläche bis 387 m²)



VOLUMENFILTER VF1 MIT TELESKOPVERLÄNGERUNG
Regenwasserfilter für den Einbau vor den Regenspeicher ins Erdreich.

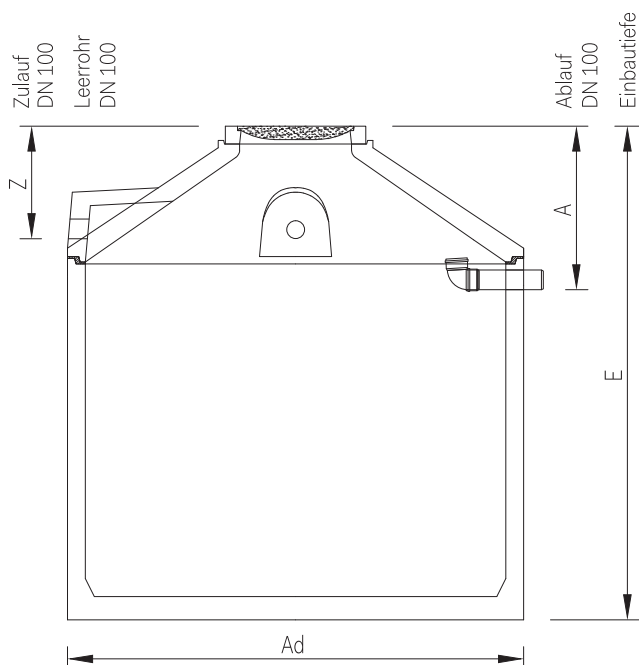


ÜBERLAUFSIPHON MIT TIERSCHUTZ
Überlauf mit Geruchsverschluss und Absaugung der Schwimmschicht von der Wasseroberfläche.

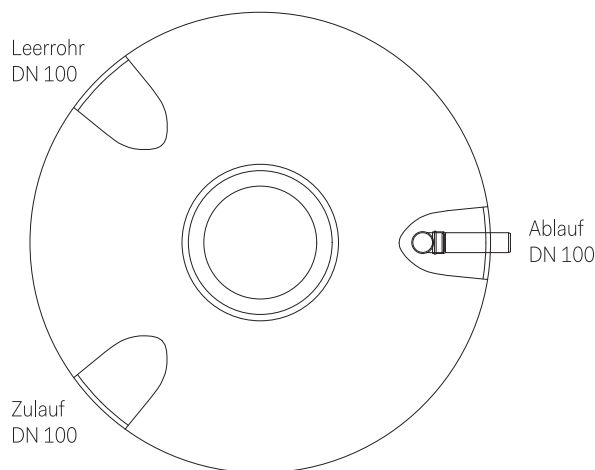


BERUHIGTER ZULAUF
Sorgt innerhalb des Speichers für einen beruhigten Zulauf des Regenwassers.

BASIC ANSICHT



BASIC GRUNDRISS



TECHNISCHE DATEN UND PREISE

Nenninhalt [L]	Einbautiefe (E) [mm]	Außendurchmesser (Ad) [mm]	Zulauftiefe (Z) [mm]	Ablauftiefe (A) [mm]	schwerstes Einzelteil [kg]	Gesamtgewicht [kg]
3.500	1900	2200	540	820	3010	4300
4.500	2230	2200	540	820	3550	4840
5.300	2450	2200	540	820	3920	5210
6.200	2750	2200	540	820	4410	5700
7.000	2520	2550	630	905	5300	7010
8.000	2750	2550	630	905	5770	7480
9.000	2980	2550	630	905	6240	7950
10.000	3210	2550	630	905	6680	8390