


# HAUS 175

FÜR DEN HÄUSLICHEN GEBRAUCH



LÖSUNGEN AUS BETON



Die Zisterne Haus 175 ist eine Zisterne mit Filter-Set. Sie ist für Dachflächen bis 213 m<sup>2</sup> geeignet. **Die Zisternen sind von 3.500 bis 7.000 Liter werkseitig komplett vormontiert und vermörtelt.**

## LIEFERUMFANG

- Abdeckung „Beton“ 50 kN
- Konus mit 2 Muffen DN 100 (für Zulauf und Leerrohr)
- Behälter mit 1 Muffe DN 100 (für Ablauf)
- Zulaufrohr DN 100
- Patronenfilter PF für Dachflächen bis 213 m<sup>2</sup>; Filtermaschenweite 0,7 x 1,7 mm
- Beruhigter Zulauf
- Ablaufrohr DN 100
- Überlaufsiphon Duo mit Tierschutz

## INKLUSIVES ZUBEHÖR: FILTER-SET HAUS 175 (bis 213 m<sup>2</sup>)



**PATRONENFILTER**  
Kleiner, kompakter Regenwasserfilter für den Einbau in Regenwasserspeicher.



**ÜBERLAUFSIPHON DUO MIT TIERSCHUTZ**  
Überlauf mit Geruchsverschluss und Absaugung der Schwimmschicht von der Wasseroberfläche.



**BERUHIGTER ZULAUF**  
Sorgt innerhalb des Speichers für einen beruhigten Zulauf des Regenwassers.

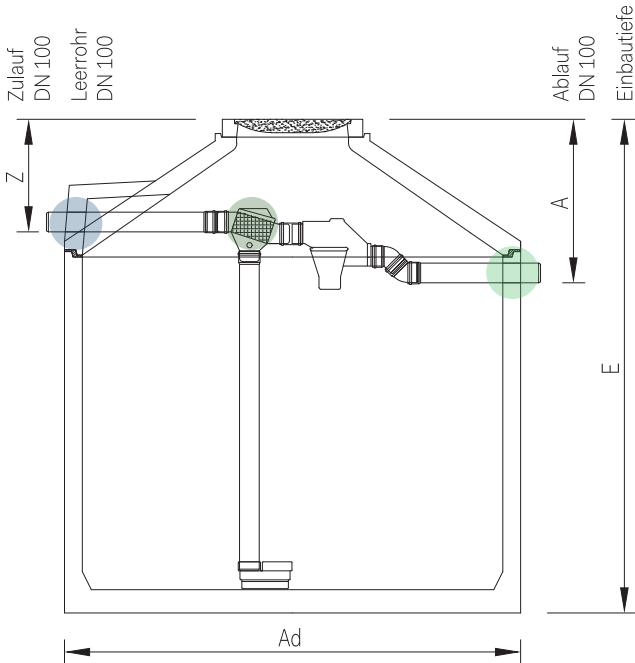
# HAUS 175

FÜR DEN HÄUSLICHEN GEBRAUCH

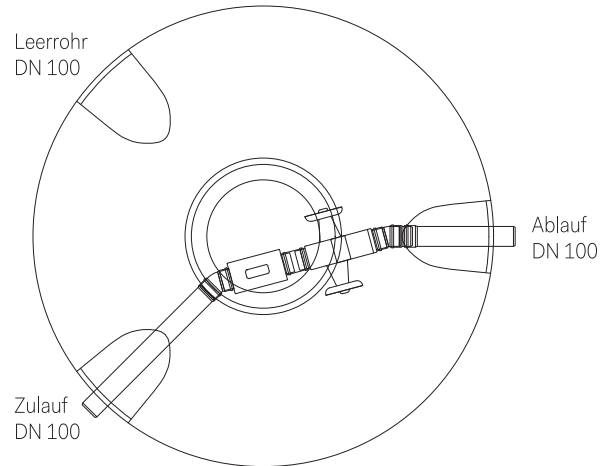


LÖSUNGEN AUS BETON

## HAUS 175 ANSICHT



## HAUS 175 GRUNDRISS



- OPTIONAL: Rückstauklappe DN 100
- OPTIONAL: Rückspülvorrichtung für Patronenfilter
- HINWEIS: Das Leerrohr muss frostfrei verlegt und ordnungsgemäß abgedichtet werden, um Wasserschäden im Haus zu vermeiden. Hierfür sind Erhöhungsringe erforderlich

## TECHNISCHE DATEN UND PREISE

Nenninhalt [L]	Einbautiefe (E) [mm]	Außendurchmesser (Ad) [mm]	Zulauftiefe (Z) [mm]	Ablauftiefe (A) [mm]	schwerstes Einzelteil [kg]	Gesamtgewicht [kg]
3.500	1900	2200	540	820	4210	4300
4.500	2230	2200	540	820	4750	4840
5.300	2450	2200	540	820	5120	5210
6.200	2750	2200	540	820	5610	5700
7.000	2520	2550	630	905	6920	7010
8.000 <sup>1</sup>	2750	2550	630	905	5770	7480
9.000 <sup>1</sup>	2980	2550	630	905	6240	7950
10.000 <sup>1</sup>	3210	2550	630	905	6680	8390

<sup>1</sup> Wird bauseits montiert und vermörtelt (Zubehör liegt lose bei)